


Sound Soother 20

Entfliehen Sie der Welt — mit 20 verschiedenen beruhigenden Umgebungsgeräuschen.

- Mit digitalen Aufzeichnungen authentischer natürlicher Umgebungsgeräusche.
- "Windspiele", "Nebelhörner" und andere innovative akustische Motive.
- Automatische Abschaltfunktion (sechzig Minuten) wird langsam immer leiser, bis sie völlig verstummt.
- Lautstärkereger, Kopfhöreranschlussbuchse und Rundstrahl-Lautsprecher.



Vertraute Klänge erwecken beruhigende Erinnerungen. Exotische Klänge versetzen Sie auf eine verträumte tropische Insel. Aber störende Geräusche unterbrechen die Konzentration und die Entspannung und ruinieren den Schlaf. Im Gegensatz dazu werden Sie bei beruhigenden Geräuschen entspannt, Sie bekommen einen klaren Kopf und fühlen sich erfrischt. Aus allen diesen Gründen — und um auf die unterschiedlichen Neigungen individueller Personen einzugehen — stellen wir unser umfassendstes System, den Sound Soother®, vor... den formschönen neuen Sound Soother 20 von Sharper Image Design. Er enthält digitale Aufzeichnungen von authentischen natürlichen Umgebungen, sowie innovative akustische Motive wie "Windspiele," "Nebelhörner," "Straßenrand" und 17 andere... die mit erstaunlicher Klangtreue über einen qualitativ hochwertigen Rundstrahl-Lautsprecher wiedergegeben werden.

Woody Allen-Typen finden vielleicht den Klang von Grillen in "Sommernacht" entsetzlich und dagegen das Dröhnen der Taxis auf den "City"-Straßen beruhigend. Oder ein Bauer träumt, wenn er die Klänge "Am Pier" hört, aber er kann kein "Gewitter" mehr ertragen. Babies glucksen, wenn sie "Herzschlag" hören. Pärchen kuscheln sich zu den "Kamin"-Klängen enger aneinander. Treffen Sie Ihre Wahl, und blenden Sie Verkehrsgeräusche, bellende Hunde, einen schnarchenden Partner oder die Stereoanlage eines Nachbarn aus. Entfliehen Sie der geräuschvollen, hektischen Welt. Das ansprechende Design und die formschönen, einfach zu bedienenden Steuertasten stellen den ersten Schritt bei der Schaffung einer ruhigen persönlichen Umgebung dar. Die Speicherfunktion aktiviert beim Einschalten das zuletzt gewählte Umgebungsgeräusch. Mit der Abschaltfunktion (60 Minuten) wird während der letzten fünf Wiedergabeminuten der Ton langsam immer leiser, bis er völlig ausgeblendet wird — dadurch wird ein abruptes Abbrechen vermieden, das den Schlaf stören kann.

Das Gerät wird mit einem EU-Netzapter 230 V geliefert. Alternativ kann es auch mit 6 LR6-Batterien betrieben werden. Der **Sound Soother 20** ist mit einem Lautstärkereger und Kopfhöreranschlussbuchse versehen.

Abmessungen: 20 cm hoch und 15 cm breit.

Batterien und Kopfhörer sind nicht im Lieferumfang enthalten, aber als Sonderzubehör erhältlich.

Die 20 beruhigenden Geräusche:

- | | |
|-----------------------|--------------------|
| 1. Bach | 11. Everglades |
| 2. Stadt | 12. Yosemite Falls |
| 3. Vogelhaus | 13. Windspiel |
| 4. Regen | 14. Gewitter |
| 5. Kamin | 15. Ebbe und Flut |
| 6. Wälder des Nordens | 16. Herzschlag |
| 7. Regenwald | 17. Nebelhörner |
| 8. Sommernacht | 18. Am Pier |
| 9. Ozean | 19. Straßenrand |
| 10. Dampflok | 20. Brandung |

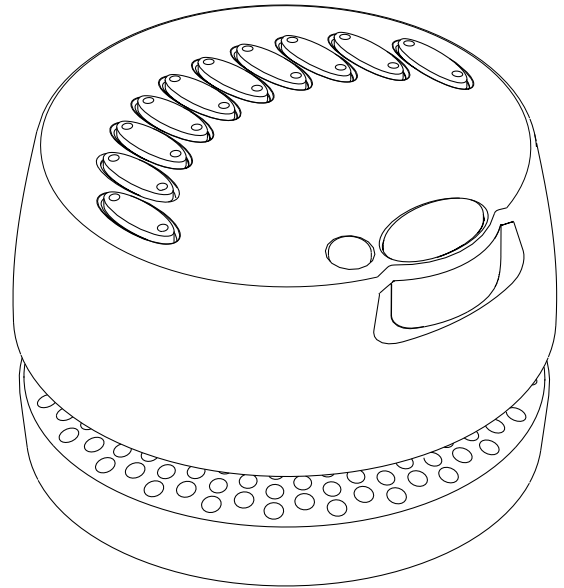
THE SHARPER IMAGE®

Sound Soother®

Entspannende digitale
Umweltgeräusche

SI677 IU677
Anleitungen

SHARPER IMAGE DESIGN™



INHALTSVERZEICHNIS

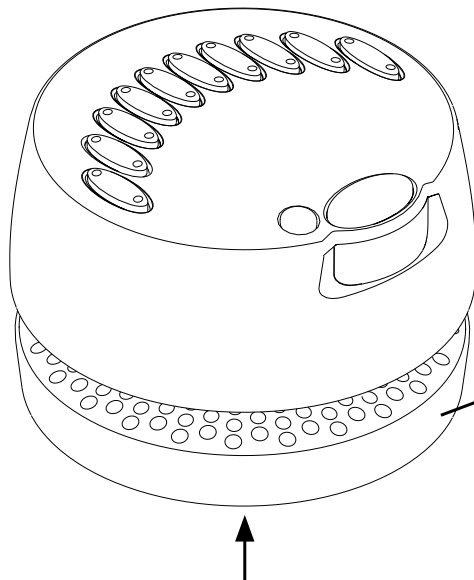
English	1
Deutsch	7
Español	13
Français	19



Das Produkt erfüllt hiermit die Anforderungen der EMV-Richtlinie 89/336/EWG und trägt dementsprechend die „CE“-Marke.

Der Sound Soother bietet selbst bei geringen Lautstärken eine angenehme Abwechslung.

Verwenden Sie das Rundstrahl-Lautsprechersystem oder die Kopfhöreranschlussbuchse unten am Gerät, wenn Sie ungestört zuhören möchten.



Kopfhörer- anschlussbuchse

Stecken Sie Ihre eigenen Kopfhörer, Ohrstücke oder Kissenlautsprecher ein, um ungestört zuhören zu können.

Batterie oder Adapter

Legen Sie sechs Alkali-Batterien des Typs LR6 (AA-Batterie) in das Batteriefach ein, oder schließen Sie an der Anschlussbuchse einen optionalen Adapter an. (Befindet sich unten am Gerät.)

ACHTUNG:

Mischen Sie niemals alte und neue Batterien oder Batterien eines unterschiedlichen Typs.

Schlummern Sie zum Klang des von Ihnen gewählten Umweltgeräuschs ein. Nach sechzig Minuten schaltet die automatische Abschaltfunktion das Gerät aus.

- Oder -

Lassen Sie den Sound Soother die ganze Nacht spielen und schaffen Sie ein Schallkissen mit beruhigenden Geräuschen, das störenden Außenlärm dämpft.

Auswahl der Umweltgeräusche

Drücken Sie bei eingeschaltetem Gerät oder aktivierter Abschaltfunktion die rechte oder linke Seite des Knopfs, um auf das gewünschte Umweltgeräusch umzuschalten.

On/Off (Ein/Aus)

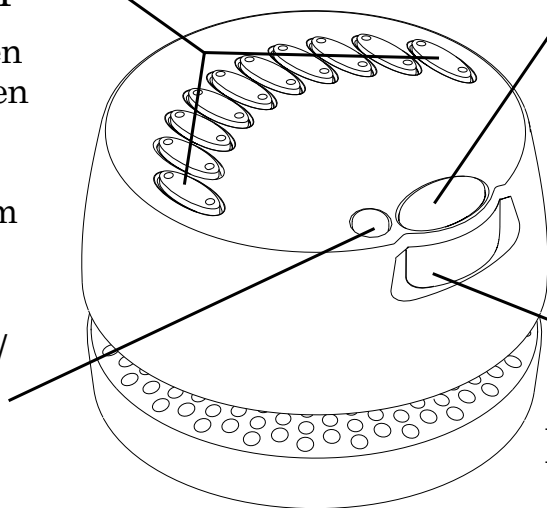
Drücken Sie den Schalter einmal, und warten Sie, bis das Geräusch ertönt.

Wenn das Gerät läuft, drücken Sie den Schalter einmal, um es zu stoppen.

Automatische Abschaltfunktion

Durch einmaliges Drücken wird das Gerät 60 Minuten lang eingeschaltet. Die Lautstärke nimmt in den letzten 5 Minuten vor dem Abschalten des Geräts langsam ab.

Drücken Sie On/Off (Ein/Aus), um die Abschaltfunktion zu deaktivieren und das Gerät manuell auszuschalten.



VolRad zur Lautstärkeregelung

GEWÄHRLEISTUNG

Wir gewährleisten dem Erstkunden für den Zeitraum von einem Jahr ab Originalkaufdatum, dass dieses Produkt frei von Material- und Fertigungsfehlern ist. Diese Gewährleistung gilt nicht für Produkte, die Missbrauch, unsachgemäßem Gebrauch, Fahrlässigkeit oder Unfällen ausgesetzt worden sind; sie gilt ferner nicht für Batterien, die eventuell mit dem Produkt geliefert werden. Diese Gewährleistung gilt nicht für Defekte, die durch Eingriffe sowie unbefugte Reparaturen und Veränderungen verursacht werden. Es liegt in unserem Ermessen, das gesamte Gerät gratis durch dasselbe oder ein ähnliches Modell zu ersetzen, anstatt es zu reparieren.

Falls ein durch diese Gewährleistung gedeckter Defekt auftreten sollte, senden Sie das Produkt samt Quittung mit einer kurzen Erklärung des Problems an:

The Sharper Image Returns
c/o V.W.D.
Columbusstraat 25
3165 AC Rotterdam
Holland

Falls für ein Produkt Batterien verwendet werden, liegt die Ursache vieler Probleme, die zunächst als Produktdefekte angesehen werden, einfach bei schwachen Batterien. Zur Vermeidung von unnötigen Unannehmlichkeiten empfehlen wir Ihnen, vor Rückgabe des Produkts neue Batterien auszuprobieren. Zögern Sie nicht, sich per E-Mail unter euromcare@sharperimage.com an unsere Kundendienstmitarbeiter zu wenden.

Diese Gewährleistung räumt Ihnen bestimmte Rechte ein. Ferner haben Sie eventuell andere Rechte, die von Land zu Land verschieden sind.

Copyright 2000, 2001
Sharper Image Corporation
650 Davis St., San Francisco, CA 94111, USA